



Graafinen ohjeisto

Versio 1, Huhtikuu 2019

Johdanto

Graafinen ohjeisto on apuväline, jota noudattamalla CEL:in visuaalisesta ilmeestä rakentuu tunnistettava ja laadullisesti yhtenäinen kokonaisuus.

Yhtenäinen ja johdonmukainen visuaalinen ilme heijastaa CEL:in toiminnan laatua, luotettavuutta ja pitkäjänteisyyttä.

Visuaalisen ilmeen elementeillä pyritään raikkaaseen, moderniin ja elävään vaikutelmaan.

Sisältö

Ilmeen elementit

- 3 Logo
- 6 Värit
- 7 Typografia

Logo

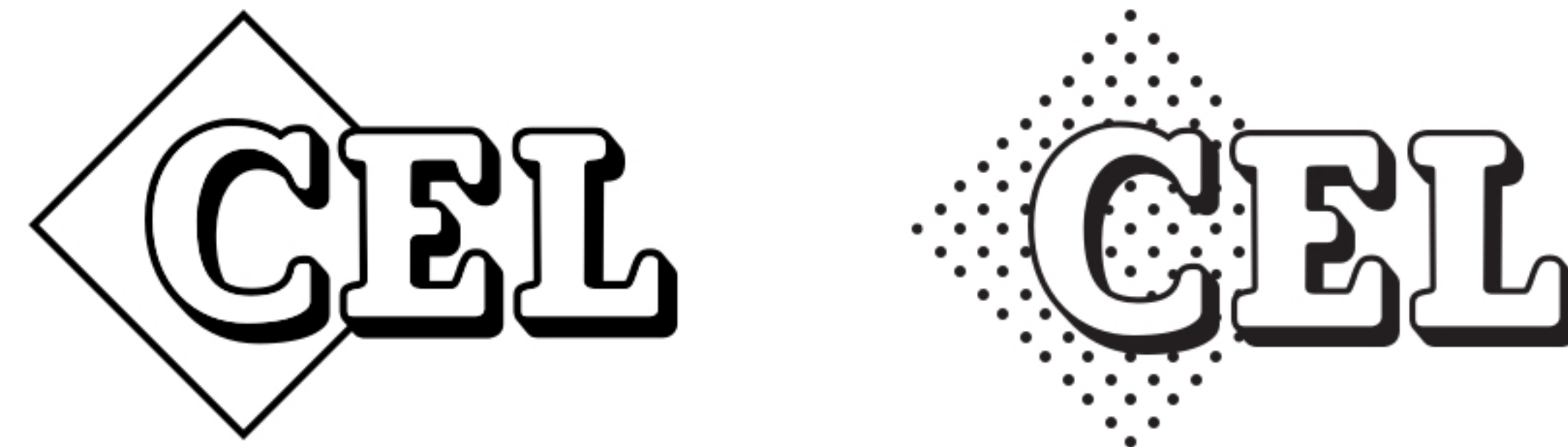
CEL logosta on kaksi versiota; värillinen ja yksivärinen logo (musta sekä valkoinen). Värillinen logo on ensisijainen vaihtoehto kaikessa viestinnässä. Logoa ei tule missään tapauksessa koostaa valmiista kirjasintyypeistä, vaan se tulee toisintaa aina ohjeiston kanssa toimitettuja originaalitiedostoja käyttäen.

Seuraaville sivuille on koottu yksityiskohtaisemmat määritykset ja esimerkit CEL logon oikeaoppisille käyttötavoille.

Värillinen versio (ensisijainen)



Yksiväriset versiot



Logon käyttö


Suoja-alue

Logon käytössä tulee noudattaa logolle määriteltyä suoja-aluetta. Logon suoja-alue määritetään logotyypin punaisen neliön korkeuden mukaan, kuten oheisessa kuvassa esitetään. Suoja-alueen sisälle ei saa sijoittaa mitään elementtejä. Logoa ei myöskään saa sijoittaa suoja-alueen mittoja lähemmäs sivun reunaa.

Minimikoko

Minimi-kooksi on määritelty 10 mm (logon leveys). Pieneen kokoon logoa toisinnettaessa on tärkeää varmistaa, että logo säilyy tunnistettavana ja helppolukuisena. Näyttösovelluksissa minimikooksi suositellaan 100 pikseliä (leveys).

Suoja-alue



$$H = \text{Logon korkeus}$$
$$N = H / 4$$

Minimikoko

10 mm / 100px



Logon käyttö

Oikein



✓ Valkoisella ja sävyltään vaalealla pohjalla käytetään logon värillistä versiota.



✓ Mustavalkoisissa painotöissä käytetään logon mustaa versiota.



✓ Jos tausta on tumma, käytetään logosta sen valkoista versiota (negatiiviversio).



✓ Jos logoa käytetään kuvan päällä, valitaan kuvan sävystä riippuen värillinen tai negatiivinen versio.

Väärin



✗ Logon värejä ei saa muuttaa.



✗ Logon tulee erottua taustastaan.



✗ Logon mittasuhteita ei saa muuttaa.


Värit

CEL:in pääväreinä käytetään valkoisen ohella logossa esiintyvät sininen, punainen ja harmaata. Kaikki materiaali pyritään ensisijaisesti toteuttamaan näillä väreillä.

Neliväripainatuksessa tulee käyttää määriteltyjä nelivärisävyjä (CMYK).

Digitaalisessa ympäristössä väreistä tulee käyttää RGB-värejä.

Värejä käytettäessä on noudatettava tarkasti tässä ohjeistossa määriteltyjä väriarvoja.



#21366E

PMS 3597
CMYK 100 82 6 28
RGB 33 54 110



#D82F35

PMS 3546
CMYK 2 100 99 4
RGB 216 47 53



#86888B

PMS Cool Gray 9
CMYK 50 41 39 4
RGB 134 136 139

Typografia

CEL:in ulospäin suuntautuvassa viestinnässä ensisijaisesti käytettävä kirjasinperhe on Overpass, josta käytetään leikkauksia Regular, Bold ja ExtraBold. Käyttökohteita ovat muunmuassa käyntikortit, www-sivut ja esitteet.

Overpass Regular

AaBbCcDdEeFfGgHhIiJjKkLl
MmNnOoPpQqRrSsTtUuVvWw
XxYyZzÅåÄäÖö1234567890
!"%&/?

Overpass Bold

AaBbCcDdEeFfGgHhIiJjKkLl
MmNnOoPpQqRrSsTtUuVvWw
XxYyZzÅåÄäÖö1234567890
!"%&/?

Overpass ExtraBold

AaBbCcDdEeFfGgHhIiJjKkLl
MmNnOoPpQqRrSsTtUuVvWw
XxYyZzÅåÄäÖö1234567890
!"%&/?

Typografia koko esimerkkejä

Otsikko 1 – Overpass ExtraBold – 42/60px – Riviväli: 48/66px

Maalaustyövälineet, joilla onnistut

Otsikko 2 – Overpass Bold – 22/26px – Riviväli: 28/30px

Millainen harjas millekin maalille?

Ingressi – Overpass Regular – 19px – Riviväli: 26px

C.E. Lindgrenin oma, perinteinen CEL-tuotevalikoima sisältää kaiken maalauksessa tarvittavan, niin tee-se-itse-maalarille kuin ammattilaisellekin, niin ulko- kuin sisämaalaukseen.

Leipäteksti – Overpass Regular ja Bold – 17px – Riviväli: 24px

Toimintaamme kuuluu työvälineet, erikoisharjat ja muovimäkituotteet. Suomessa vuonna 1881 perustettu C.E. Lindgren on markkinajohtaja niin työväline- kuin erikoisharjamarkkinoilla.



Onko sinulla vielä kysymyksiä CEL:in visuaalisen ilmeen käytöstä? Lähetä meille sähköpostia osoitteeseen info@celindgren.fi. Autamme mielellämme.